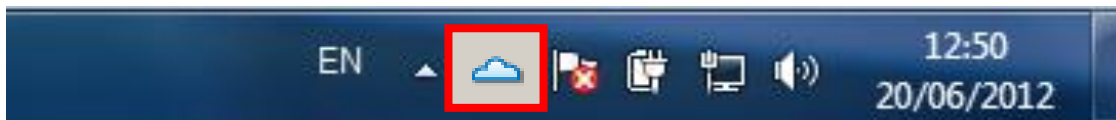


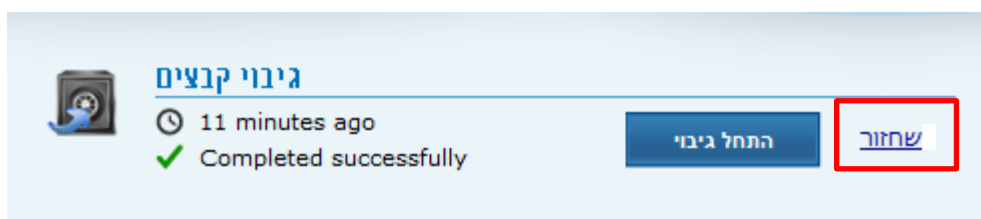


שחזור קבצים ותיקיות

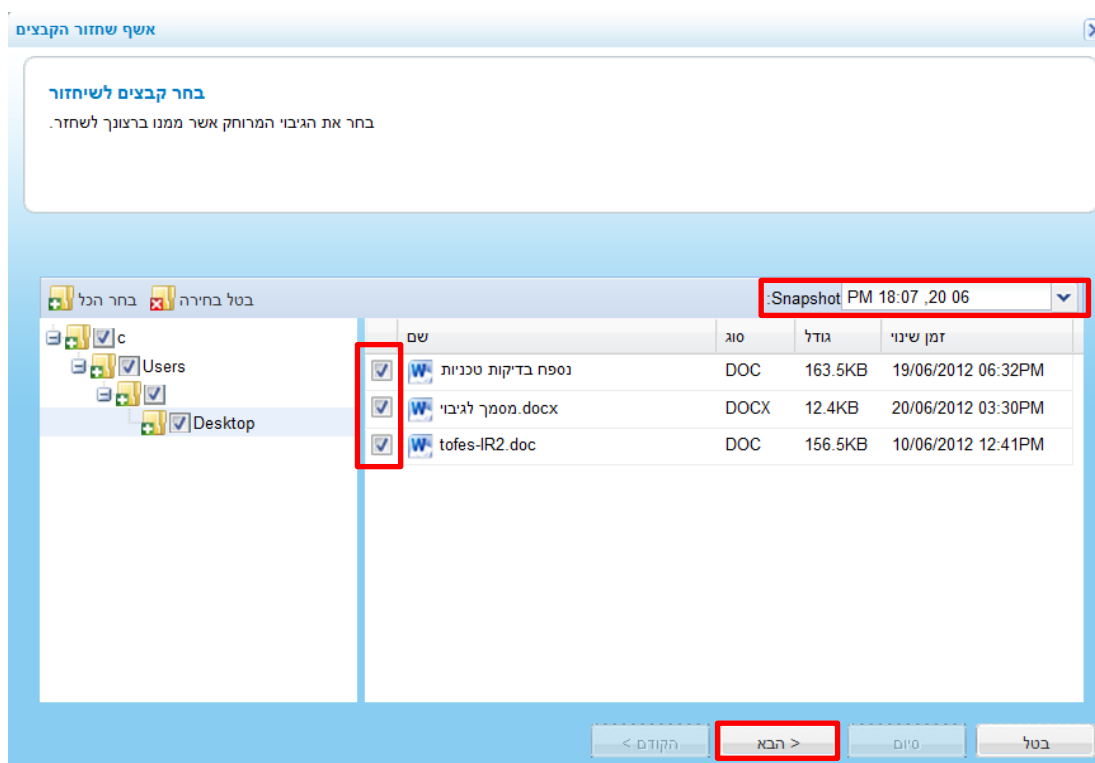
1. לחץ על ממשק השירות בסרגל הכלים



2. בפתחת ממשק הגיבוי יופיעו נתוני הגיבוי האחרון. לחץ על "שחזור"

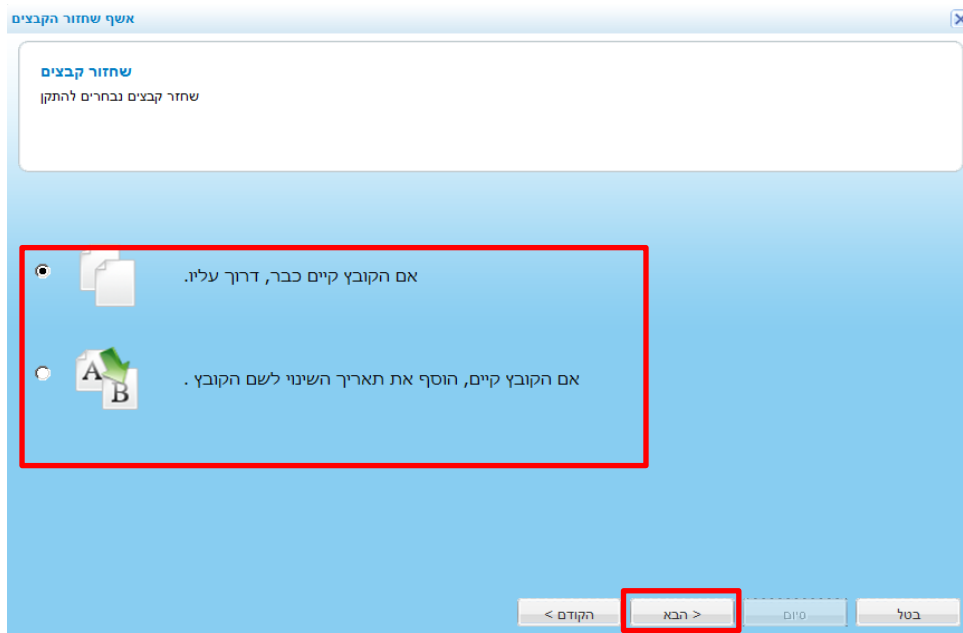


3. בפתחת אשף שחזור הקבצים בחר את הגרסה שברצונך לשחזר וסמן ב-V את הקבצים/התיקיות לשחזור. לאחר מכן לחץ על "הבא"





4. כעת סמן אחת מהאפשרויות הבאות בהתאם לצורך. לאחר מכן לחץ על "הבא"



5. לחץ על "סיום". בשלב זה יחל השחזור

